

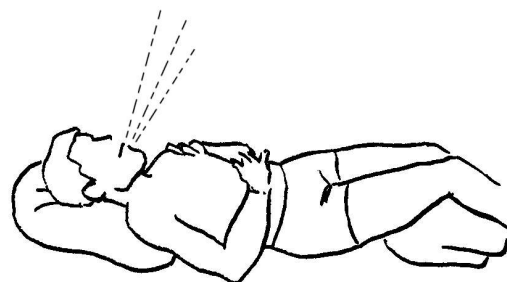
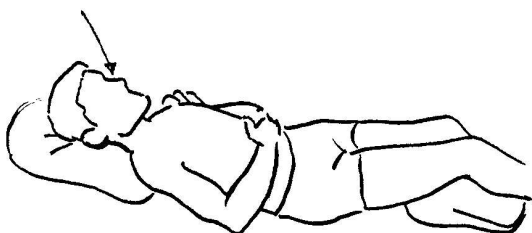


Exercicis respiratoris 1

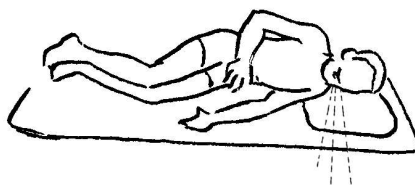
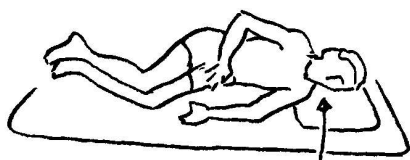
Servei de Rehabilitació

Exercicis per fer estirat/da al llit

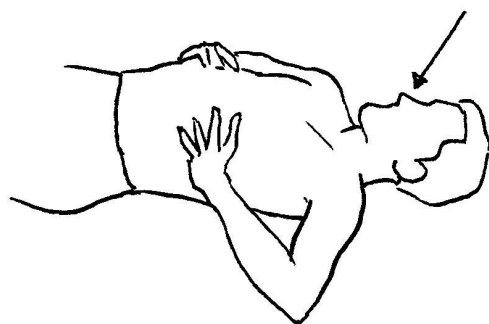
①



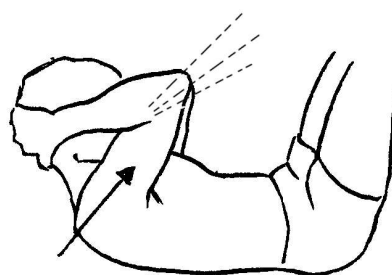
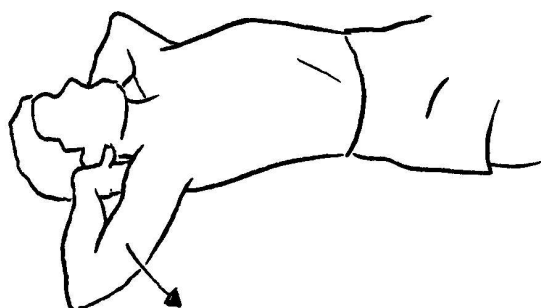
②



③



④





Explicació

1. Flexionar els malucs i els genolls recolzant les plantes dels peus sobre el llit (es poden col·locar coixins sota els genolls per adoptar la postura). Recolzar una mà sobre les costelles baixes i una mà sobre l'abdomen. Inspirar pel nas i eixamplar l'abdomen. Espirar per la boca i relaxar l'abdomen. Mantenir les costelles immòbils. Repetir l'exercici, _____
2. Estirat de costat amb els malucs i els genolls flexionats. Recolzar la mà del costat contrari sobre l'abdomen. Inspirar pel nas i eixamplar l'abdomen. Espirar per la boca i amagar l'abdomen. Repetir del costat contrari. Repetir l'exercici, _____
3. Flexionar els malucs i els genolls recolzant les plantes dels peus sobre el llit. Recolzar les mans sobre les costelles baixes. Inspirar pel nas i eixamplar les costelles. Espirar per la boca i relaxar les costelles. Repetir l'exercici, _____
4. Flexionar els malucs i els genolls recolzant les plantes dels peus sobre el llit. Mans darrere el cap. Inspirar pel nas i eixamplar les costelles desplaçant els colzes enrere. Espirar per la boca i relaxar les costelles aproximant els colzes. Repetir l'exercici, _____

Recomanacions

1. Feu els exercicis seguint les indicacions del personal de rehabilitació (nombre de repeticions, freqüència...).
2. Feu els exercicis a ritme pausat, sense presses, sense moviments bruscos ni descontrolats.
3. Recupereu-vos de l'esforç en acabar una sèrie de repeticions abans de començar la següent sèrie. Com a norma general el temps de recuperació ha de ser, com a mínim, el mateix que el temps de treball.
4. Durant l'execució del moviment respireu relaxadament. Com a norma general, inspirar pel nas en la posició inicial de l'exercici i espirar per la boca durant l'esforç/moviment, evitant "aguantar" l'aire.
5. Controleu la postura corporal durant l'execució del moviment.
6. Atureu l'execució del moviment si aparegués dolor.
7. No feu més quantitat d'exercici que la indicada (nombre de repeticions, freqüència...).
8. No feu cap exercici que no us hagin indicat.
9. Algun dels exercicis per fer estirat al llit també es poden fer assegut a la butaca amb les cames sobre el reposapeus. Altres es poden fer al llit, a la butaca o dempeus indistintament. Seguiu les indicacions del personal de rehabilitació.